

KING
KOIL®

WORLD
EDITION™




Attraction

ENCASED COIL & 3 SUPPORT ZONE

LATEX & **FOAM GEL INFUSED**

O colchão King Koil Attraction combina maciez com suporte, além de proporcionar o conforto resfriante para uma noite de sono inesquecível.



MATELASSEADO

- Tecido Jacquard em Malha
- Isolador de Fibras Sintéticas
- **Foam Gel Infused: Espuma Soft com Gel**
- Espuma de Alta Densidade
- Tecido Retentor



Produzido a partir de fibras de poliéster e fibras naturais, proporciona todo o conforto que você precisa para ter uma noite de sono inesquecível.



Espuma Soft desenvolvida para oferecer o máximo de conforto, aliada ao gel em sua estrutura, proporciona conforto resfriante regulando a temperatura.

PILLOW INSERT


- **Latex Natural**



Produto completamente natural desenvolvido para oferecer o máximo de conforto e durabilidade, adaptando-se aos contornos do corpo.

SUPORTE

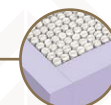
- Espuma Soft de Alta Densidade



As molas encasadas individualmente garantem a absorção dos movimentos, proporcionando suporte diferenciado dependendo das tensões recebidas, quando um lado é pressionado o outro não se movimenta. Além do exclusivo sistema de terço central que reforça a parte central do colchão, criando três zonas diferenciadas que permitem uma melhor adaptação à coluna vertebral.

ESTRUTURA

- Tecido Retentor
- **Base de Molas Encasadas: Center Third Zoned**
- **HardFoam Hi Q: Borda de Espuma Copolimérica**
- Tecido Retentor



Cria uma superfície de descanso de extremo a extremo, suas bordas reforçadas com espuma copolimérica extra firme proporcionam ainda mais estabilidade.

ESTRUTURA INFERIOR

- Espuma de Alta Densidade
- Tecido Antideslizante



O desenho avançado da King Koil e a alta qualidade dos seus componentes eliminam a necessidade de virar o colchão.

ALTURA

27
CM

SUPORTE

130 kg
2x

NÍVEIS DE CONFORTO



MEDIDAS CM

L	C
88	188
96	203
108	198
120	203
138	188
158	198
193	203